

# 中国西南地域の経済概況（2024年）

## 【重慶市】直轄市

■面積：8.4万km<sup>2</sup>  
■人口：3213万人  
■GDP：3.2兆元（17位）

## 【四川省】

■面積：48.5万km<sup>2</sup>  
■人口：8374万人  
■GDP：6.5兆元（5位）

## 【貴州省】

■面積：17.6万km<sup>2</sup>  
■人口：3860万人  
■GDP：2.3兆元（22位）

## 【雲南省】

■面積：39.4万km<sup>2</sup>  
■人口：4655万人  
■GDP：3.2兆元（18位）

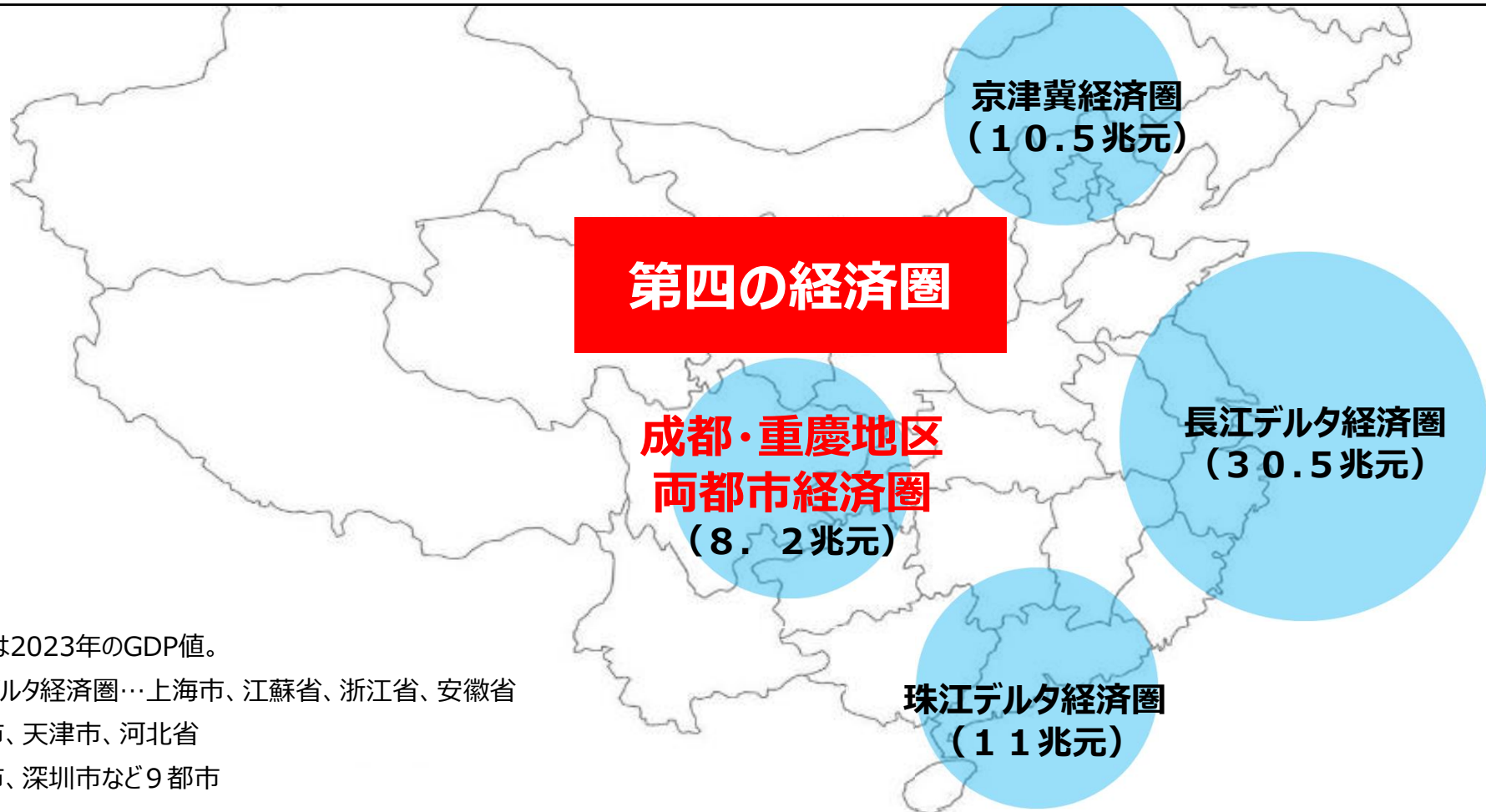
## 【中国全体】

■陸地面積：960万km<sup>2</sup>  
■人口：14.08億人  
■GDP：126兆元

（出所）常住人口：2024年末人口統計  
GDP：国家統計局  
面積：国家統計局

# 第四の経済圏：「成都・重慶地区両都市経済圏」

- 2000年より「西部大開発」が中国西部の国家戦略として推進されている。
- 2020年1月、中央政府は**第四の経済圏**として重慶市29区と四川省15市から成る「**成渝地区双城経済圏**」を設置。
- 2023年、**同経済圏のGDPは約8.2兆元**（中国全体の6.5%）となっており、**経済成長率も他の経済圏に比べて高い**。



※1 ()内は2023年のGDP値。

※2 長江デルタ経済圏…上海市、江蘇省、浙江省、安徽省

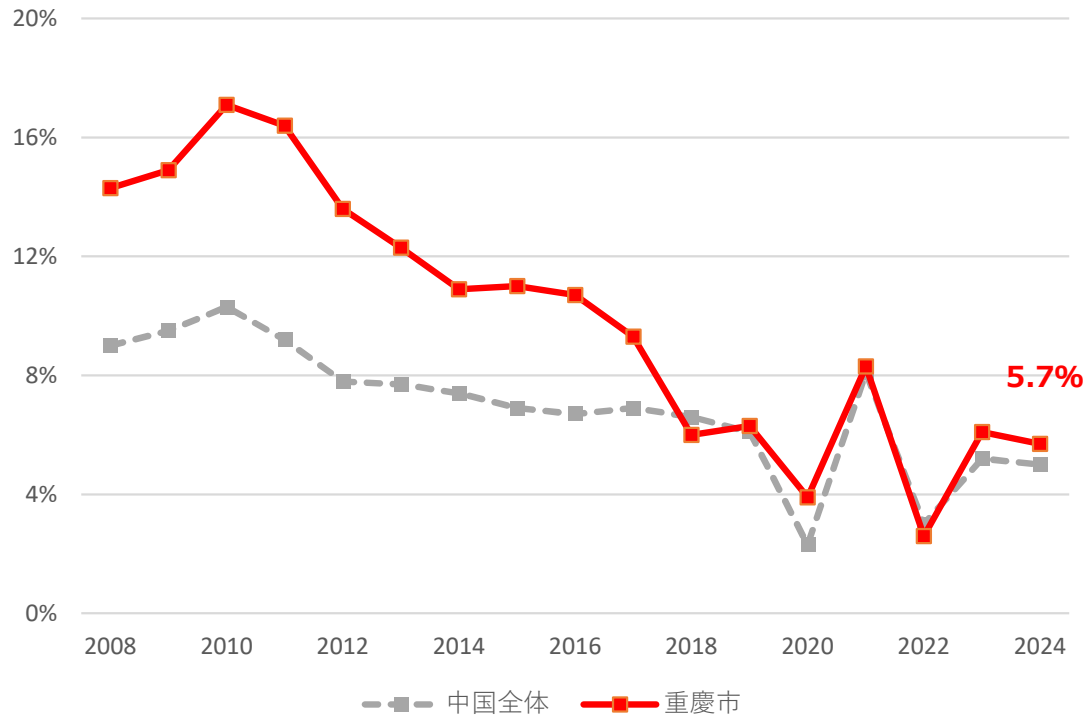
※3 北京市、天津市、河北省

※4 広州市、深圳市など9都市

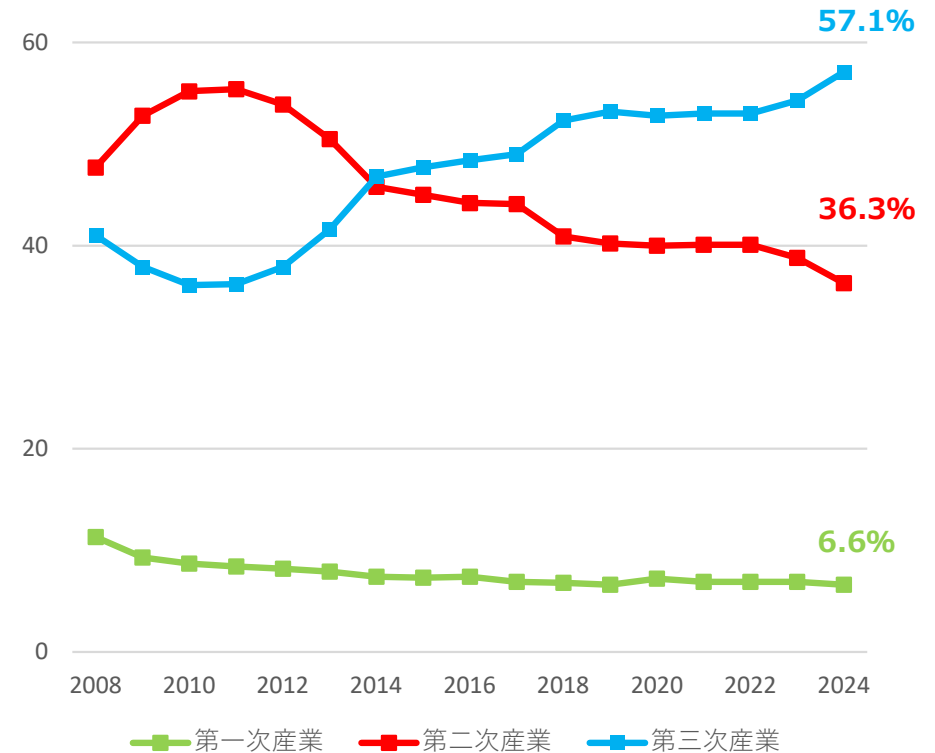
# 重慶市の経済概況

- 2024年のGDPは**3兆2193億元**。内訳をみると、第一次産業が**2135億元（構成比6.6%）**、第二次産業が**1兆1690億元（同36.3%）**、第三次産業が**1兆8366億元（同57.1%）**。
- 重慶市の経済成長率は、**過去10年にわたりほぼ中国全体の成長率を上回っている**が、成長率は徐々に減速しており、2018年、2022年の成長率は中国全体の成長率を下回った。**2024年の成長率は中国全体の成長率を上回る5.7%。**

【参考】重慶市と中国全体の経済成長率の推移



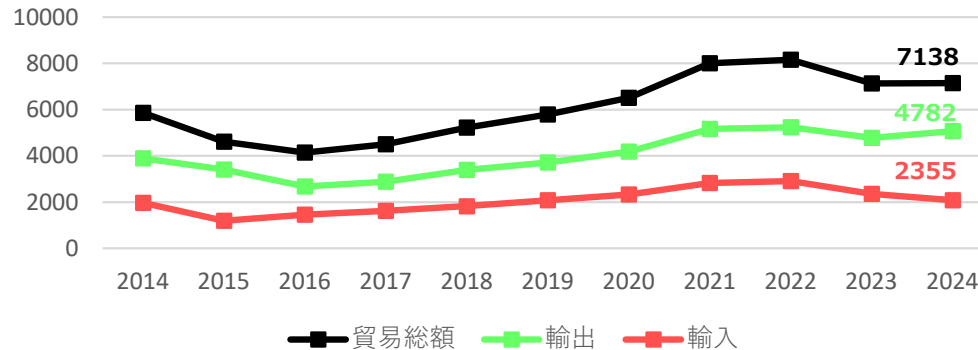
【参考】GDPにおける各産業割合の推移



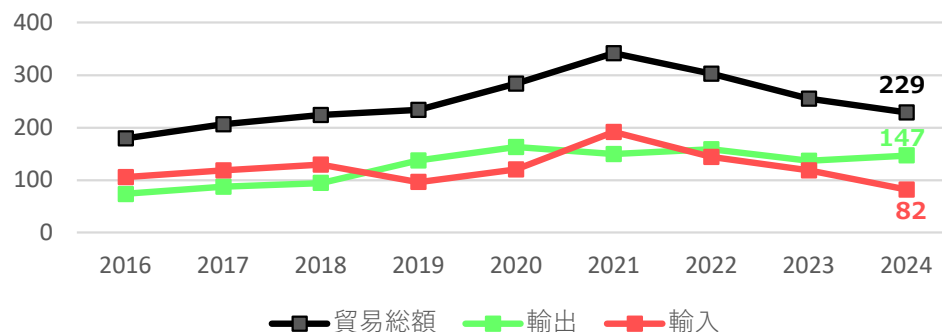
# 重慶市の対外貿易

- 2024年の貿易総額は7154億元（前年比4%増）。輸出額は5074億元（同6.2%増）、輸入額は2081億元（同11.5%減）。ここ数年はコロナ期間に伸びた貿易額が減少傾向にある。
- 主要な貿易相手国・地域は、EU、米国、香港、ASEAN。
- 2024年の対日貿易は貿易総額が229億元。このうち輸出が147億元、輸入が82億元。

【参考】重慶市の対外貿易情況（億元）



【参考】日本と重慶間の貿易額の推移（億元）



【参考】主要な貿易相手国・地域（2024年）

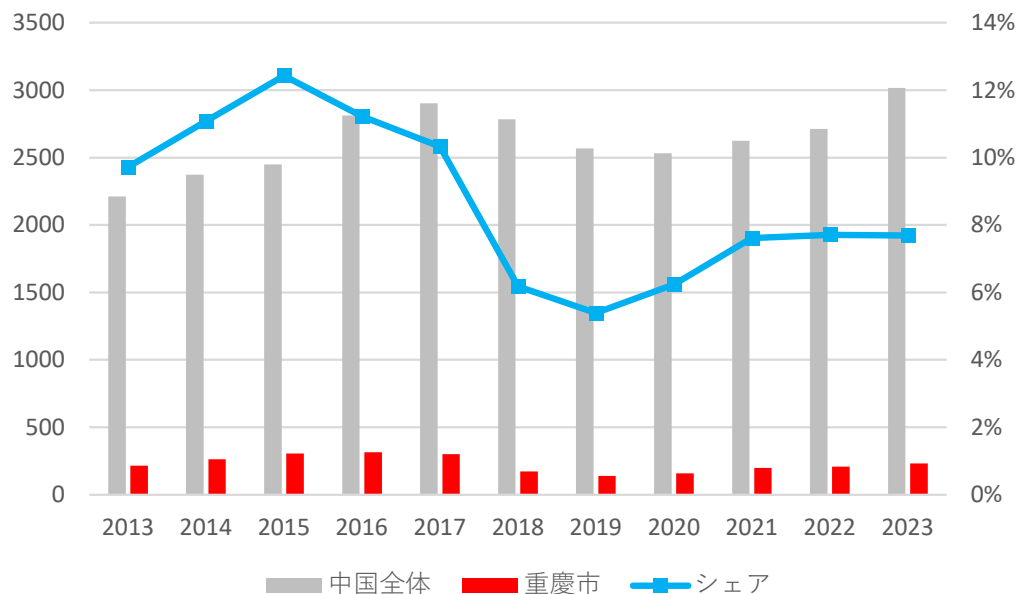
順位	国、地域	貿易総額（億元）
1	アメリカ	784.87
2	香港	575.25
3	台湾	546.01
4	韓国	539.65
5	ドイツ	419.99
6	ベトナム	397.70
7	ロシア	256.99
8	マレーシア	233.03
9	日本	229.10
10	インド	227.06

# 重慶市の産業概況

- 重慶市は**伝統的な工業都市**。主要な産業は、**輸送機器（四輪や二輪）、情報通信機器（PCやスマートフォン）** など。
- 現在、重慶市政府は製造業の**スマート化やD X化**、新産業育成を進めており、2023年に製造業クラスターをアップグレードする「**33618**」政策を発表。

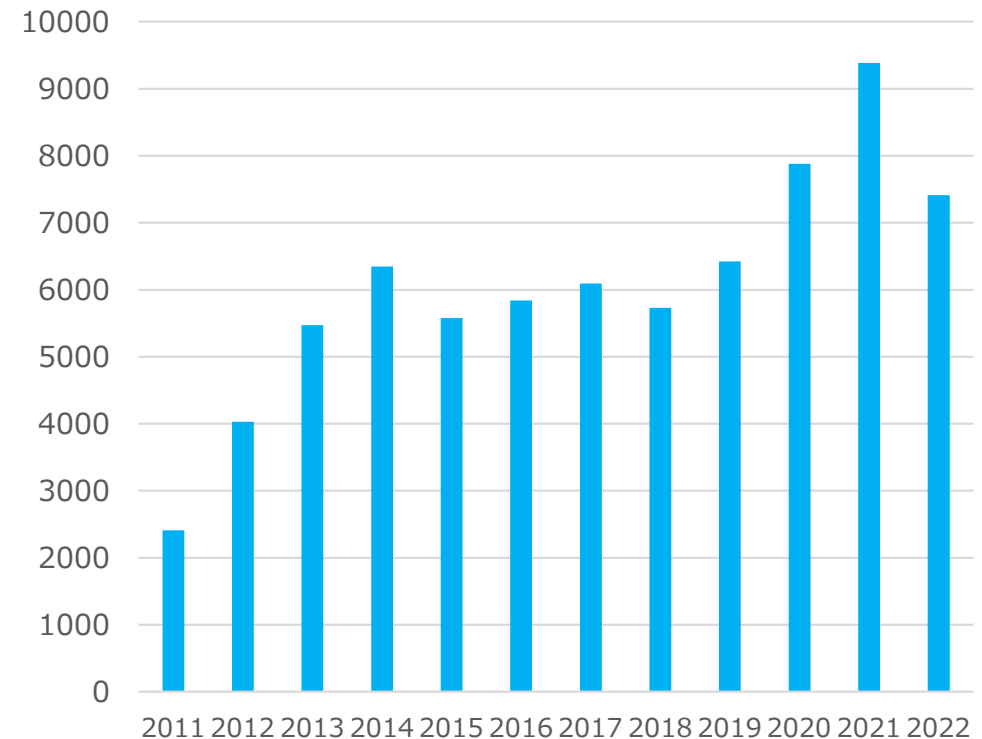
## 【参考】重慶市における自動車生産台数の推移(万台)

- 重慶市は「中国のデトロイト」と呼ばれる自動車の街。長安福特汽車（フォードの合併会社）、上汽通用五菱（GMの合併会社）、慶鈴汽車（いすゞの合併会社）のほか、長安汽車、東風小康汽車、斯威汽車、力帆汽車などの国産メーカーも軒を連ねる。



## 【参考】重慶市のノートPC生産台数の推移 (万台)

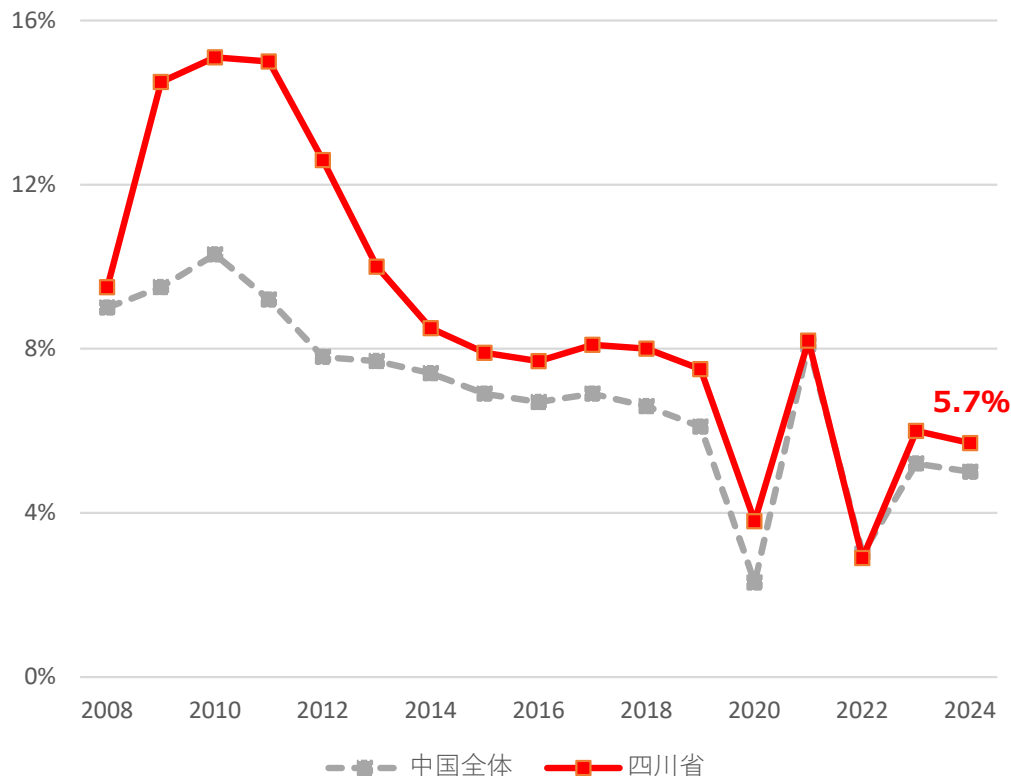
- 重慶におけるノートPC生産は世界シェアの約3割にも上り、ノートPCの輸出額は同市輸出総額の約40%を占める。



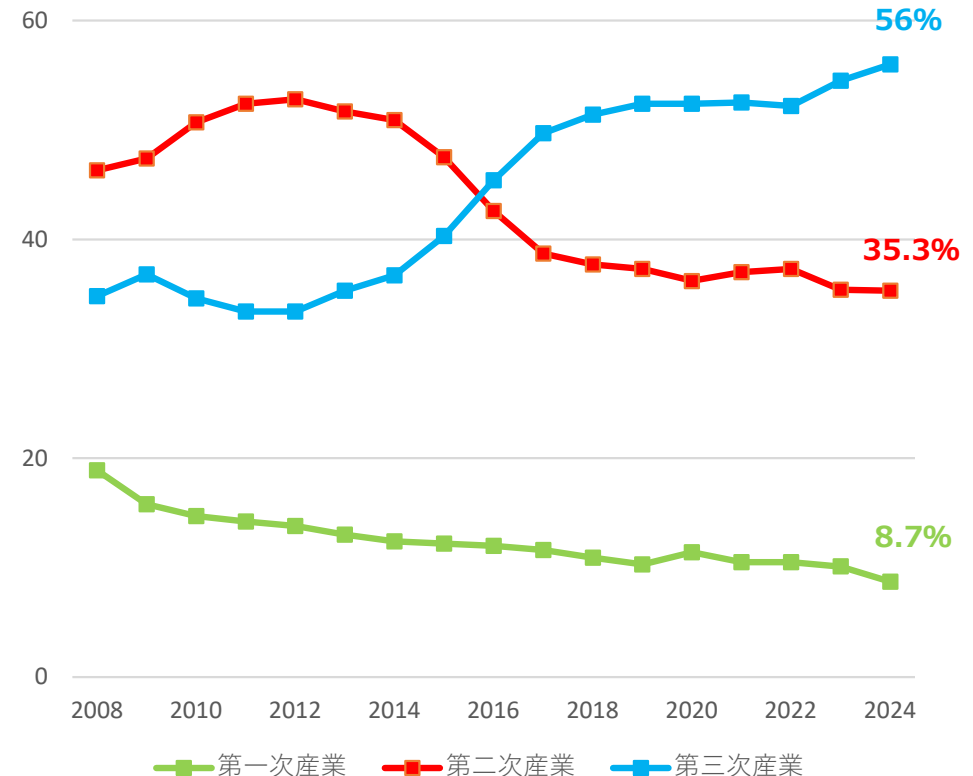
# 四川省の経済概況

- 四川省のGDPは2024年時点で**6兆4697億元**。内訳は、第一次産業が**5619億元（構成比8.7%）**、第二次産業が**2兆2816億元（同35.3%）**、第三次産業が**3兆6260億元（同56%）**。
- 四川省の経済成長率は、**中国全体の成長率を概ね上回る水準で推移**しており、特に、2009年以降は中国全体の成長率を大きく上回っている。**2024年の成長率は中国全体の成長率を上回る5.7%。**

【参考】四川省と中国全体の経済成長率の推移



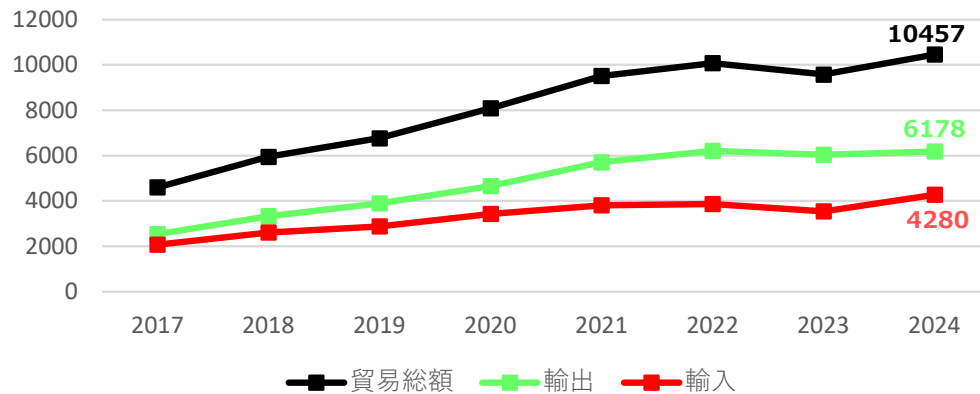
【参考】GRPにおける各産業割合の推移（四川省）



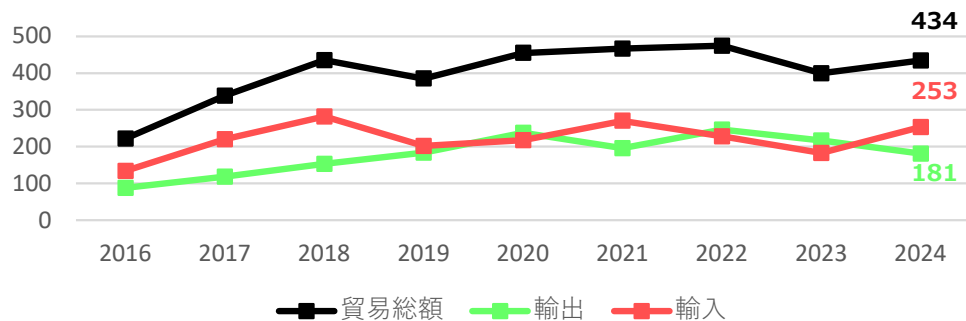
# 四川省の対外貿易

- 2024年の貿易総額は**10457億元**（前年比9.4%増）であり、うち**輸出額は6178億元**（同2.4%増）、**輸入額は4280億元**（同21.3%増）。
- 主要な貿易相手国・地域は、**ASEAN、アメリカ、EU、ベトナム**。
- 2024年の**対日貿易は貿易総額が434億元**。このうち**輸出が253億元**、**輸入が181億元**。

【参考】四川省の対外貿易状況（億元）



【参考】日本と四川間の貿易額の推移（億元）



【参考】主要な貿易相手国・地域（2024年）

順位	国、地域	貿易総額（億元）
1	アメリカ	2008
2	ベトナム	1014
3	韓国	617
4	マレーシア	527
5	アイルランド	440
6	日本	434
7	台湾	405
8	オランダ	332
9	イスラエル	332
10	香港	299



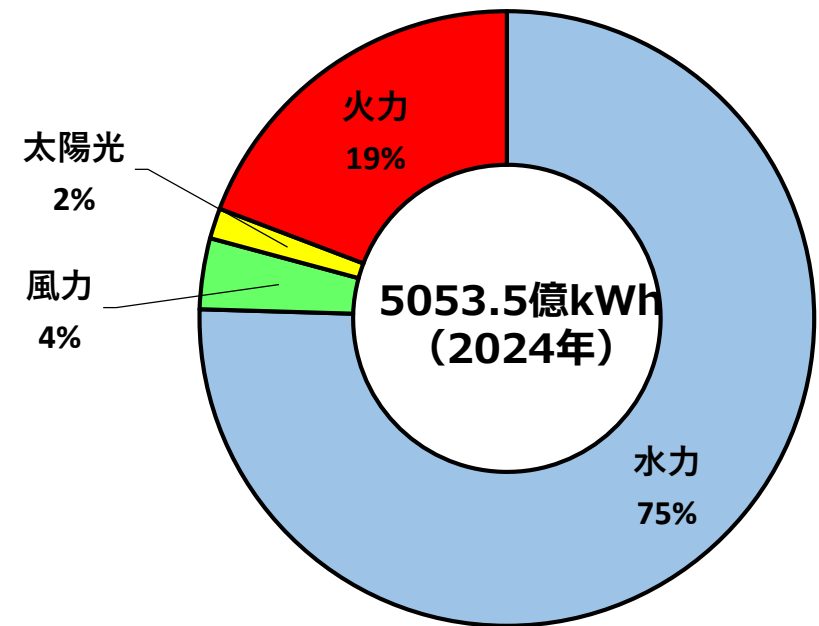
# 四川省の産業概況

- 四川省の重点産業は、**電子情報、製造設備、エネルギー化学、先進材料、食品軽工業、医薬健康**など。最も重要な産業の一つが**ディスプレイ**などの電子情報産業。
- 成都市は**日中協力都市**であり、**コンテンツ、水素、ヘルスケア**などの産業分野で日中協力が進められている。
- 全省の発電電力量のうち**水力発電が75%**を占める。

## 【参考】成都市における日中産業協力

- ・ 2019年12月、成都市で開催された日中首脳会談にて、故・安倍晋三元総理と故・李克強元総理が同市にて日中協力を進めていくことに合意。
- ・ 成都市における日中協力は、「中日（成都）都市建設と現代サービス業開放協力プロジェクト」の名称で推進され、成都市政府は同市商務局を中心に「中日弁公室」を設置し、積極的に日本企業に向けて投資誘致を実施しているほか、成都における日系企業のビジネス環境改善に向けた支援を精力的に行っている。
- ・ 2024年10月、成都における日中協力5周年を記念して、将来的に成都市で発展が見込まれ、かつ成都市が対日協力を希望する①医療・健康、②文化・コンテンツ、③グリーン・低炭素の分野について、日本企業向けに成都の投資環境に関する視察ツアーが開催された。

## 【参考】発電電力量の構成

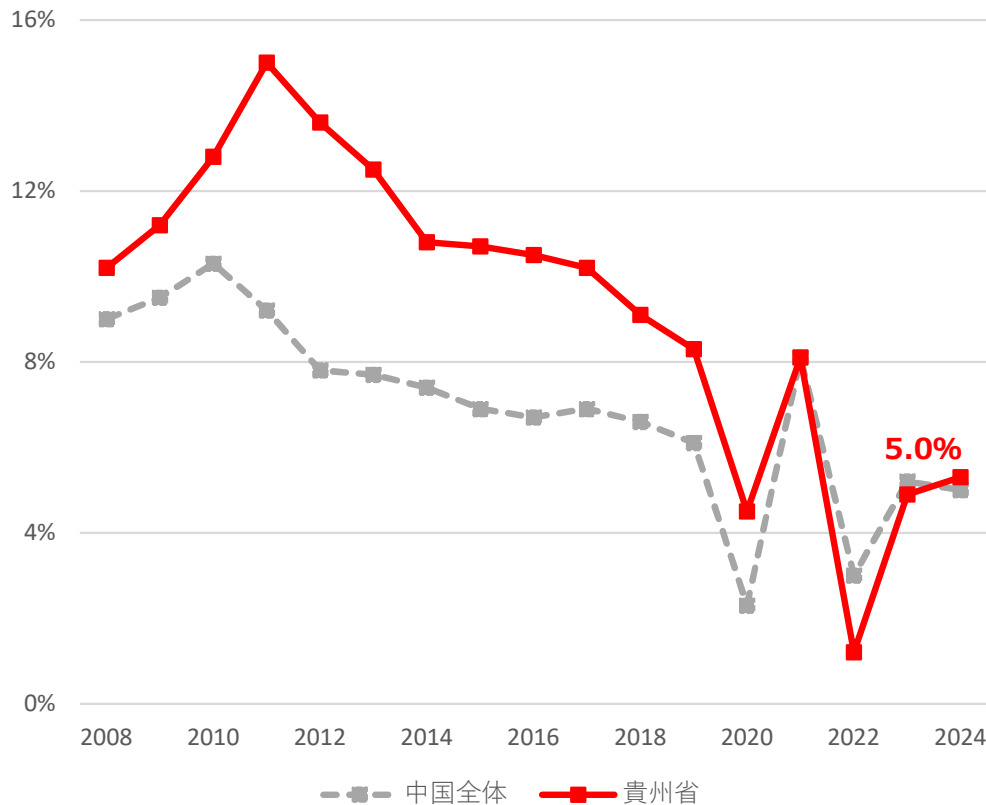




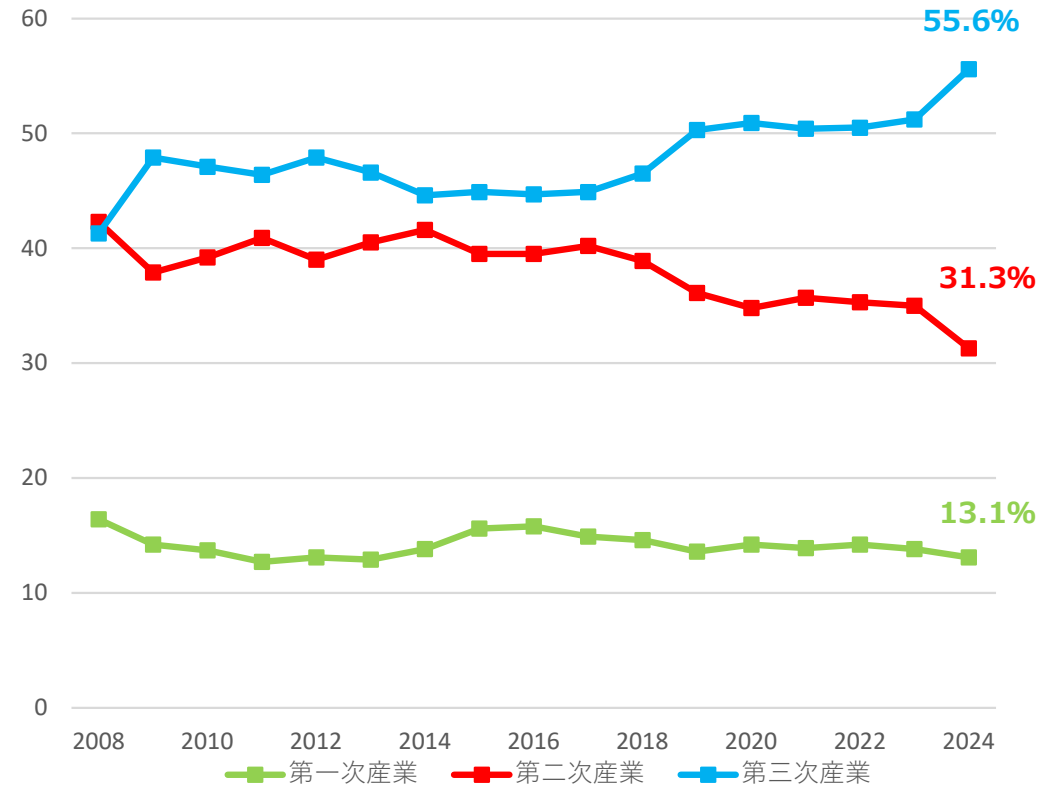
# 貴州省の経済概況

- 2024年のGDPは約**2兆2667億元**。内訳をみると、第一次産業が**2971億元（構成比13.1%）**、第二次産業が**7097億元（同31.3%）**、第三次産業が**1兆2597億元（同55.6%）**。
- 2024年のGDP成長率は**5.3%**。

【参考】貴州省と中国全体の経済成長率の推移



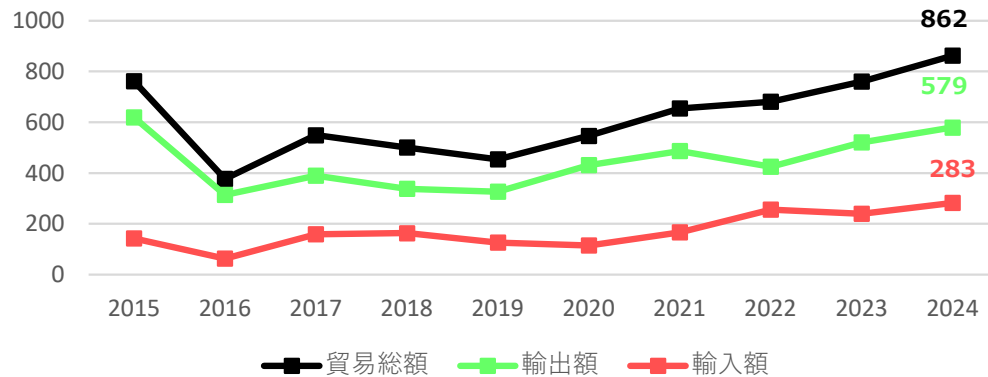
【参考】GDPにおける各産業割合の推移



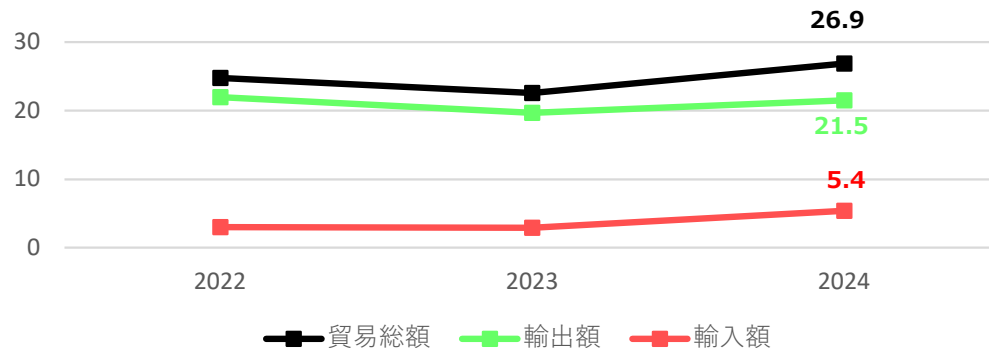
# 貴州省の対外貿易

- 2024年の貿易総額は862億元（前年比13.5%増）であり、そのうち輸出額は579億元（同11.3%増）、輸入額は283億元（同18.5%増）。
- 主要な貿易相手国・地域は、香港、台湾、インドネシア、アメリカ。
- 2024年の対日貿易は貿易総額が26.9億元。このうち輸出が21.5億元、輸入が5.4億元。

【参考】貴州省の対外貿易状況（億元）



【参考】日本と貴州省間の貿易額の推移（億元）



【参考】主要な貿易相手国・地域（2024年）

順位	国、地域	貿易総額（億元）
1	香港	90.43
2	台湾	75.58
3	アメリカ	58.47
4	マレーシア	46.35
5	インドネシア	43.38
6	韓国	40.53
7	タイ	35.73
8	オーストラリア	35.37
9	ブラジル	27.70
10	日本	26.91

# 貴州省の産業概況

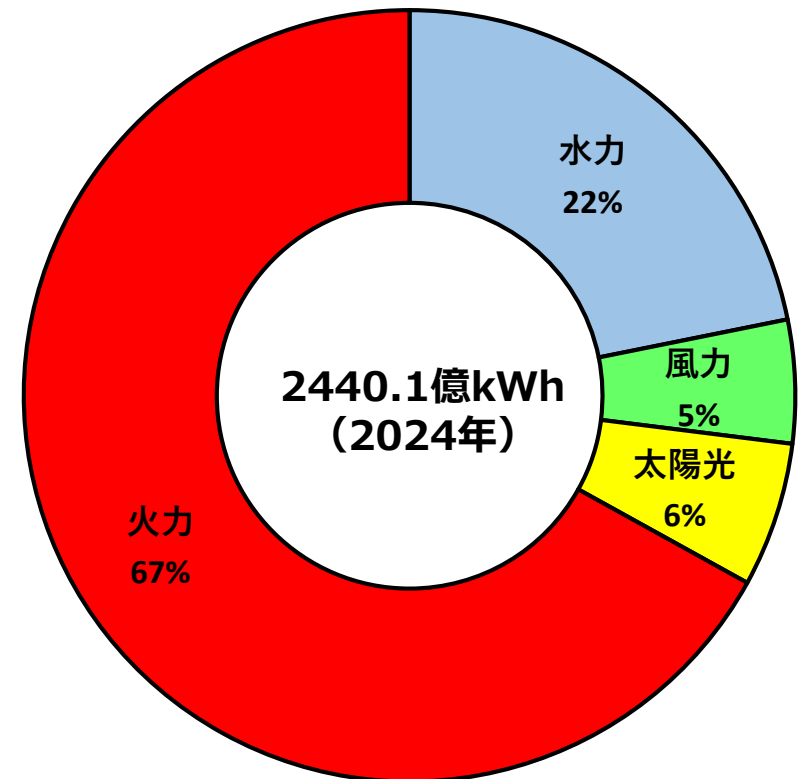
- 主要産業は、**電力、石炭、酒、タバコ**など。**天然資源が豊富**。良好な気候条件とエネルギー資源を生かし、近年は電子情報産業、**特にビッグデータ関連**の誘致に積極的。

## 【参考】貴州省のビッグデータ産業

- 貴州省はカルスト地形のため地質が安定していることに加え、涼しい夏、安価な電力というビッグデータ産業にとって有利な条件を兼ね備えており、大手中国企業に加えて、多くのグローバル企業が大型データセンターを設置している。
- 2015年より貴陽市では「中国国際ビッグデータ博覧会」が毎年開催されている。



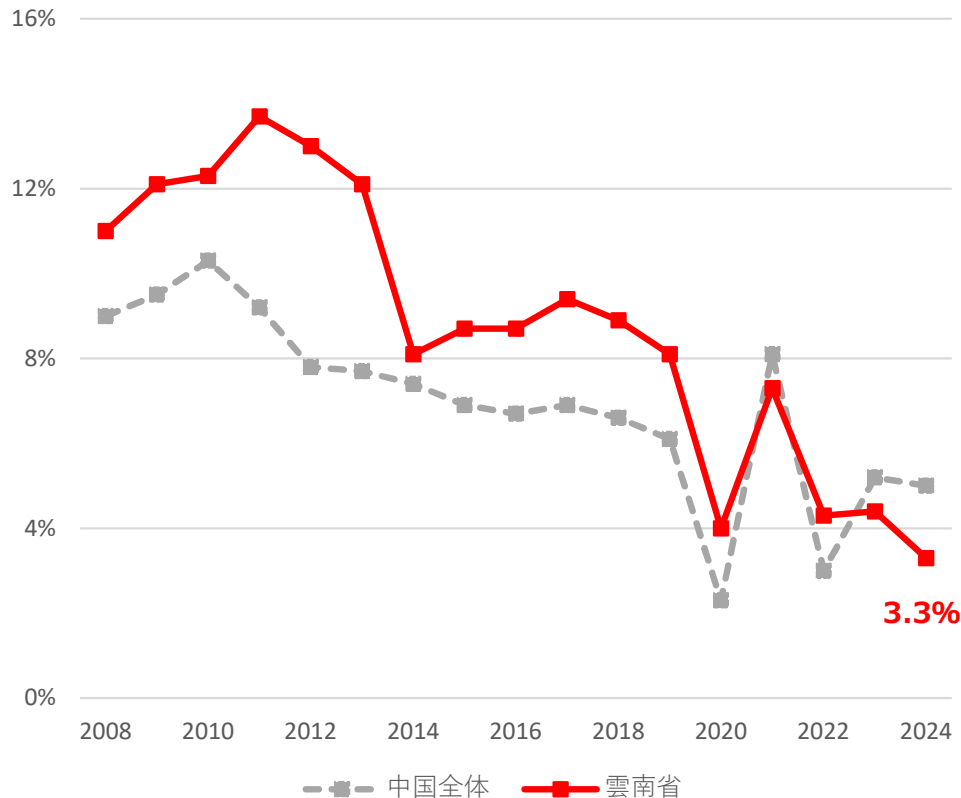
## 【参考】発電電力量の構成



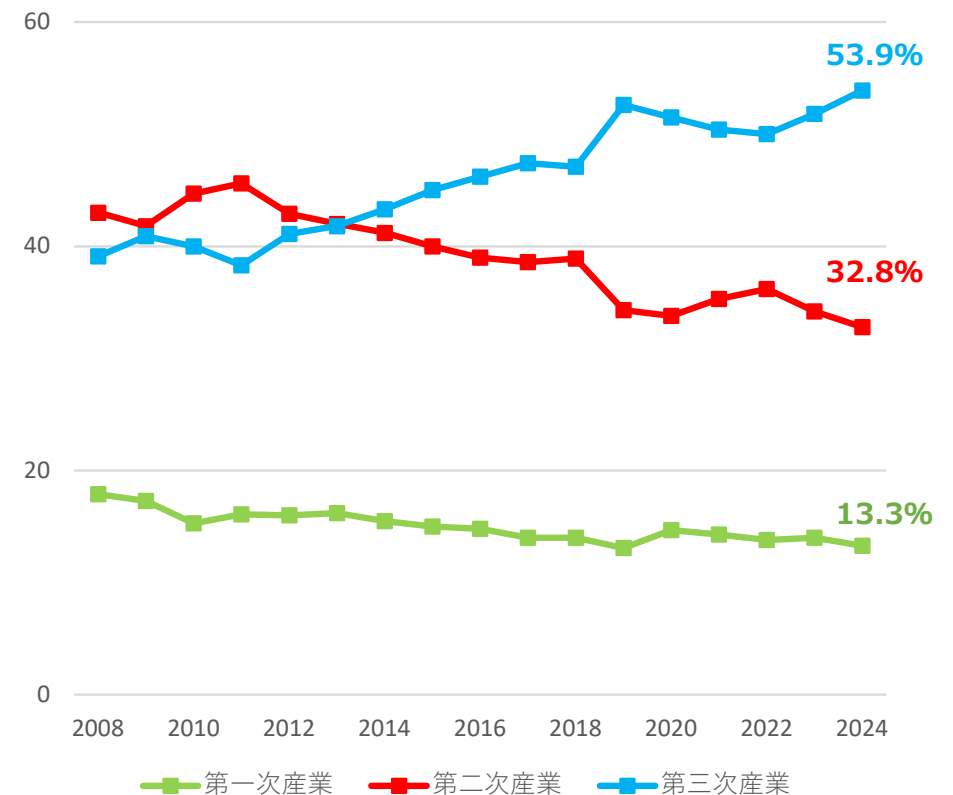
# 雲南省の経済概況

- 2024年のGDPは**3兆1534億元**。内訳をみると、第一次産業が**4192億元（構成比13.3%）**、第二次産業が**1兆330億元（同32.8%）**、第三次産業が**1兆7011億元（同53.9%）**。
- 2024年のGDP成長率は**3.3%**であり、ここ数年は中国全体を下回っている。
- 2025年の目標は**5%**。上半期の実績は**4.4%**となっている。

【参考】雲南省と中国全体の経済成長率の推移



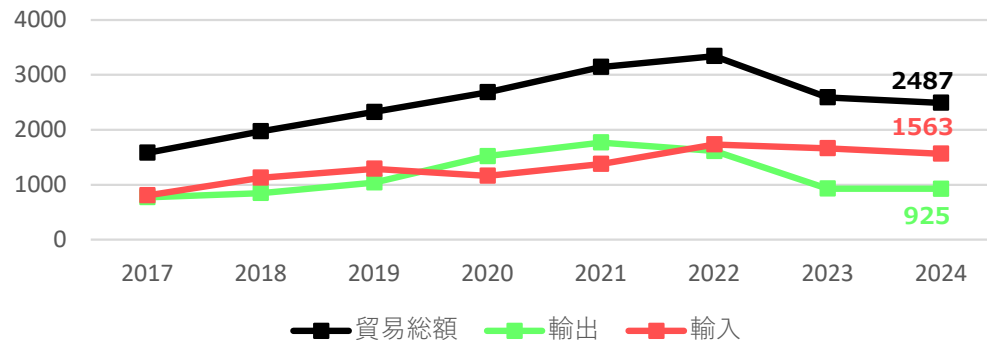
【参考】GRPにおける各産業割合の推移（雲南省）



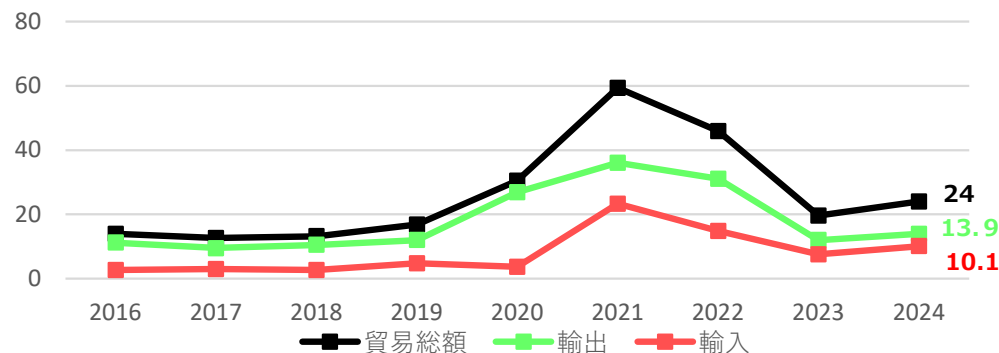
# 雲南省の対外経済関係

- 2024年の貿易総額は**2487億元**（前年比3.9%減）であり、このうち**輸出額は925億元**（同0.1%減）、**輸入額は1563億元**（同6%減）。
- 主要な貿易相手国・地域は、**ミャンマー、ベトナム、サウジアラビア、ラオス**。
- 2024年の**対日貿易**は貿易総額が**24億元**。このうち**輸出が13.9億元**、**輸入が10.1億元**。

【参考】雲南省の対外貿易状況（億元）



【参考】日本と雲南省間の貿易額の推移（億元）



【参考】主要な貿易相手国・地域（2024年）

順位	国、地域	貿易総額(億元)
1	ミャンマー	471.27
2	ベトナム	221.38
3	サウジアラビア	192.4
4	ラオス	189.87
5	ロシア	140.86
6	タイ	131.24
7	アメリカ	116.86
8	ブラジル	111.85
9	クウェート	105.77
10	カタール	70.78

※日本は22位

# 雲南省の産業概況

- 伝統的な産業は**タバコ、電力、非鉄金属、花卉**など。
- 現在は、新しい産業を育成すべく、**グリーンエネルギー由来のアルミ製品、シリコン太陽光電池、新エネルギー電池、バイオ医薬、新材料、先進製造設備、高原の特色ある現代農業、文化・旅行、物流**などの産業発展に力を入れている。

## 【参考】雲南省の伝統産業

- **【タバコ産業】**雲南省市場监督管理局によると、同省は中国最大の葉たばこの産地であり、全国生産量の 45% を占めている。また、たばこの生産および販売規模に関しても全国トップであり、市場シェアはおよそ 20%。雲南省政府は、たばこ産業による収入を 2030 年までに 1800 億元とする目標を掲げている。
- **【電力産業】**水力発電が全国第 2 位（1 位は四川省）であり、電源構成比の約 6 割。またグリーンエネルギーは約 9 割となっている。
- **【花卉産業】**雲南省は 16000 種類の植物があり、観賞花だけでも 2500 種類あると言われている。昆明斗南花卉取引市場はアジア最大の花卉市場であり、1600 種、4 千万本以上の花卉が毎日取引されている。昆明税関の統計によると、2024 年の花卉輸出額は 7.6 億元。

## 【参考】発電電力量の構成

